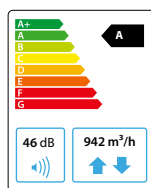


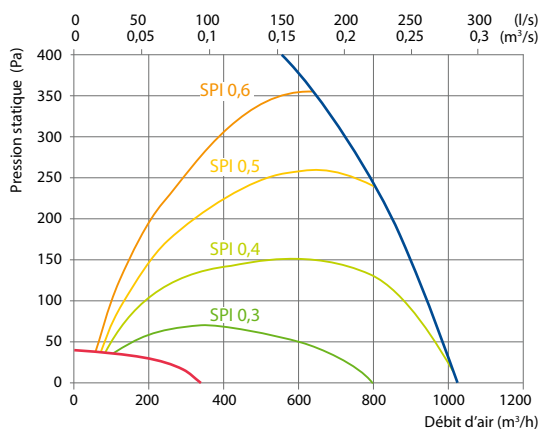
Domekt R 900 V C6M

Débit d'air maximal, m³/h	942
Débit d'air maximal, l/s	262
Débit d'air de référence, m³/s	0,183
Pertes de charge de référence, Pa	50
SPI, W/(m³/h)	0,31
Rendement thermique du récupérateur de chaleur, %	83
Puissance de la batterie électrique, kW/Δt, °C	2/8,9
Tension d'alimentation, V	1~230
Intensité maximal HE, A	13,2
Câble d'alimentation, mm²	3x1,5
Puissance électrique en entrée du moteur du ventilateur au débit de référence, W	235
Puissance électrique en entrée du moteur du ventilateur au débit maximal, W	118
Niveau de puissance acoustique, L _{WA} , dB(A)	46
Niveau de pression acoustique, L _{PA} , dB(A), (3 m)	36
Dimensions des filtres BxHxL, mm	540x260x46
Classe de filtre d'alimentation	ePM1 60 (F7)
Classe de filtre d'échappement	ePM10 50 (M5)
Dimensions de l'unité BxHxL, mm	637x950x1070
Espace de maintenance, mm	1070
Poids de l'unité, kg	110



Performances

Unité avec équipement standard



Accessoires

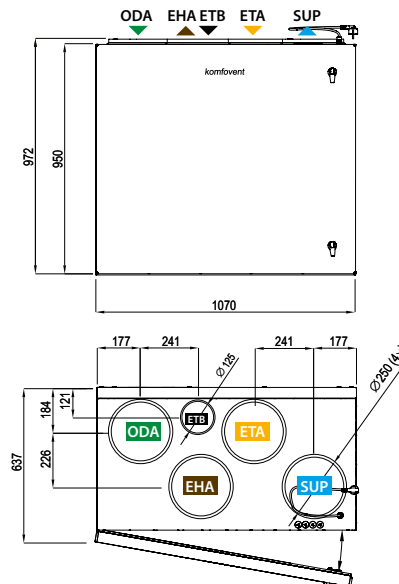
Registre motorisé	AGUJ-M-250+TF230/CM230
Silencieux	ODA/EHA ASTS-250-900-M
	SUP/ETA ASTS-250-1200-M
Batterie eau chaude	DH-250
PPU	PPU-HW-3R-15-0,63-W2
Vanne à 2 voies (eau chaude)	VVP47.10-0,63+SSF161.05HF
Batterie eau glacée	DCW-0,9-6
Vanne à 2 voies (eau glacée)	VVP47.15-2,5+SSF161.05HF
Auvent extérieur	LD-250
Batterie réversible (chaud-froid)	DHCW-315
Refroidisseur DX	DCF-0,9-6
Unité de refroidissement	MOU-18HFN8a+ KA8142

Rendement de l'échangeur

	Hiver					Été		
Température extérieure, °C	-23	-15	-10	-5	0	25	30	35
En sortie de l'échangeur de chaleur, °C	14,2	15,6	16,5	17,3	18,2	22,5	23,4	24,2

Conditions intérieures +22 °C, 20 % RH

Vue de droite (R1)



Vue de gauche (L1)

